



UNIVERSITÄT
LEIPZIG

EINFÜHRUNGSVERANSTALTUNG

Lehramtsstudiengang für das **Lehramt
Sonderpädagogik** mit dem Abschluss
Erste Staatsprüfung

Leipzig, 07. Oktober 2019

Prof. Dr. Kerstin Popp

Herzlich willkommen im Wintersemester 2019/20!



Vortrag online

Die Folien zu diesem Vortrag und alle aufgeführten Links finden Sie unter

➤ <http://www.uni-leipzig.de/einfuehrungswoche>

- **Internetzugang** in den Rechnerpools des Universitätsrechenzentrums im Neuen Augusteum, Seminargebäude und Hörsaalgebäude.
- Für die Benutzung der PCs werden der Benutzername und das Passwort benötigt, die Sie per E-Mail erhalten haben.

Gliederung des Vortrages

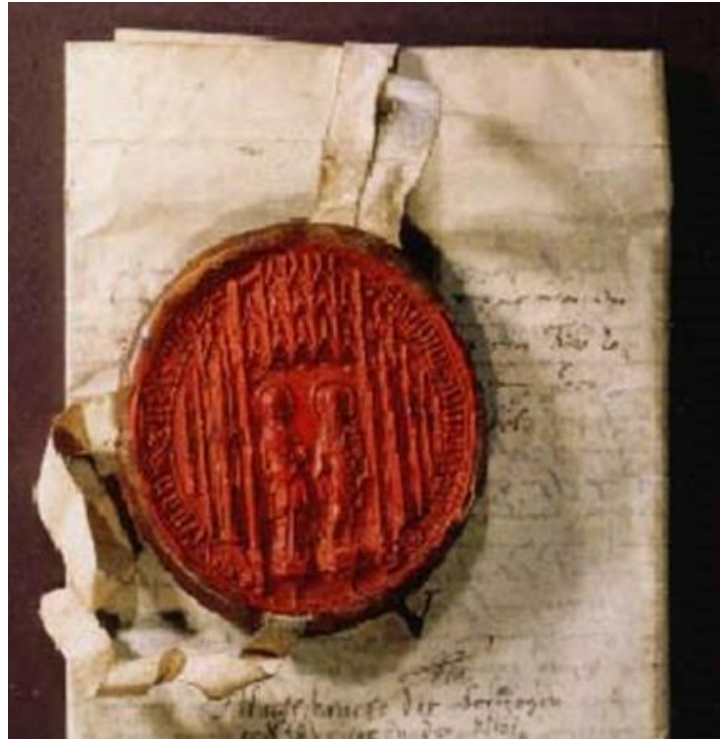
1. Teil: Hinweise zum Studium
2. Teil: Anmeldungen zu den Modulen im WiSe 2019/20
3. Teil: Zusätzliche Angebote der Universität Leipzig
4. Teil: Vorstellung Referat für Lehramt des StuRa und FSR EWI
5. Teil: Vorstellung Zentrum für Lehrerbildung und Schulforschung
6. Teil: Vorstellung Wahlfächer im Kernfach Grundschuldidaktik

TEIL 1

HINWEISE ZUM STUDIUM

Die Zweitälteste

- Gegründet 1409: nach Heidelberg die zweitälteste deutsche Universität mit ununterbrochenem Lehrbetrieb
- klassische Volluniversität mit breitem Fächerspektrum



Struktur der Universität Leipzig

- Die Universität Leipzig hat 14 Fakultäten.

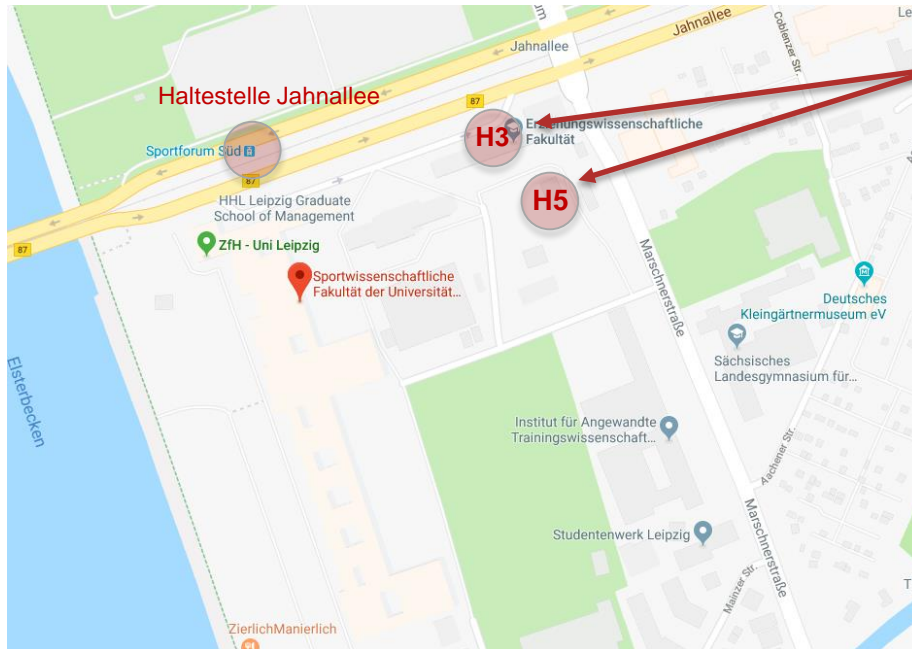
Fakultät

- ist die organisatorische Grundeinheit der Universität.
- sie erfüllt in ihrem Bereich Aufgaben vor allem in Bezug auf Lehre und Forschung und gewährleistet ein ordnungsgemäßes Lehrangebot. Eine Fakultät besteht aus mehreren Instituten.

Institute

- sind in der Regel verantwortlich für die Studiengänge und organisieren deren Lehrangebot.
- Jedes Institut ist einer Fakultät zugeordnet.
- **[i] Welches Institut gehört zu welcher Fakultät? ➔ [Link](#)**

Erziehungswissenschaftliche Fakultät



Erziehungswissenschaftliche Fakultät

Haus 3

- >> Institut für Pädagogik und Didaktik des Elementar- und Primarbereichs
- >> Bildungswissenschaften
- >> Studienbüro

Haus 5 (Neubau)

- >> Institut für Förderpädagogik
- >> Bibliothek

Lehrer werden in Sachsen – 3 Phasen

1. Studium an der Universität

- Lehramtsstudiengang mit Abschluss Erste Staatsprüfung

2. Vorbereitungsdienst (LASUB in Leipzig und Dresden)

- 18 Monate unter Aufsicht der Schulbehörde = Zweite Staatsprüfung

3. Berufseinstiegsphase an der Schule

- Es werden berufsbezogene Kompetenzen vertieft und weiterentwickelt, Hilfen zur Bewältigung der beruflichen Anforderungen angeboten und Möglichkeiten zur Vernetzung der Berufseinsteiger geschaffen.

Grundstruktur des Studiengangs Sonderpädagogik | Fach der Sekundarstufe I

Studiengang über 10 Semester

300 Leistungspunkte (LP)

Förderschwerpunkt 1

50 LP

Förderschwerpunkt 2

50 LP

Allgemeine Sonderpädagogik

20 LP

Kernfach der Oberschule

Fachwissenschaft 65 LP

Fachdidaktik 15 LP

Bildungswiss.

35 LP

Ergänzungsst.

10 LP

Schulprakt. Studien

25 LP

Erste Staatsprüfung

(Wiss. Arbeit 20 LP + Prüfungen 10 LP)

Grundstruktur des Studiengangs Sonderpädagogik | Fach Grundschuldidaktik

Studiengang über 10 Semester

300 Leistungspunkte (LP)

Förderschwerpunkt 1

50 LP

Förderschwerpunkt 2

50 LP

Allgemeine Sonderpädagogik

20 LP

Kernfach

Grundschuldidaktik

Deutsch o. Sorb. 20 LP

Mathematik 20 LP

Sachunterricht 20 LP

Viertes Fach* 20 LP

*wählbar: KU/MU/SPO/WERK

Bildungswiss.

35 LP

Ergänzungsst.

10 LP

Schulprakt. Studien

25 LP

Erste Staatsprüfung

(Wiss. Arbeit 20 LP + Prüfungen 10 LP)

Studienverlaufspläne

- Studienverlaufspläne (Anlage zur Studienordnung) regeln den Studienverlauf so, dass das Studium innerhalb der Regelstudienzeit zu absolvieren ist.
- Sie sind der Idealfahrplan und Grundlage der Überschneidungsfreiheit und deshalb dringend empfohlen.
- Es kann jedoch aufgrund individueller Situationen zu Abweichungen kommen. Suchen Sie in diesem Fall stets die Studienfachberatung auf!
- Grafische Übersichten zum Studienverlauf stellen das gesamte Studium auf einen Blick dar. Sie sind für das **Lehramt Sonderpädagogik** unterteilt nach **Kernfach der Oberschule** und **Kernfach Grundschuldidaktik**.

Studienleistungen pro Semester

Es wird empfohlen pro Semester Module im Umfang von 30 LP zu studieren, z.B.

- 1 Modul Fach bzw. Grundschuldidaktik
- 1 Modul Förderschwerpunkt
- 1 Modul Bildungswissenschaften
oder 1 Modul aus den Ergänzungsstudien
oder das Modul Körper-Stimme-Kommunikation

Empfehlungen gibt der Studienverlaufsplan!

Fach der Oberschule



- BiWi Bildungswissenschaft
- Ergänz. Ergänzungsstudien
- FD Fachdidaktik
- FM Fachmodul
- K-S-K Modul Körper-Stimme-Kommunikation
- KF Kernfach
- LP Leistungspunkte
- SPS Schulpraktische Studien (Praktika)

| Sem. | Kernfach | | Bildungswissenschaft | | Sonderpädagogik | | Sem. |
|-------|--------------------------------|---------|------------------------------|-------------------------------|--|-------------|-------|
| 1 | Fachmodul 1 | | ASP1000: Inklusive Pädagogik | | SPFR 1 1000 | SPFR 2 1000 | 1 |
| 2 | Fachmodul 2 | | BiWi 1 | | | | 2 |
| 3 | Fachmodul 3 | | BiWi 3 | BiWi 2 SPS I | SPFR 1 2000 | | 3 |
| 4 | Fachmodul 4 | | BiWi 4 | BiWi 7 | SPFR 1 3000 | SPS II | 4 |
| 5 | Fachdidaktik | | SPFR 2 2000 | | SPFR 1 4000 | SPS IV | 5 |
| 6 | Fachmodul 5 | | BiWi 6 | ASP 2000: Inklusive Pädagogik | SPFR 2 3000 | SPS III | 6 |
| 7 | Fachmodul 6 | | BiWi 5 | | SPFR 2 4000 | SPS V | 7 |
| 8 | FM 7 | FD 4 | | | SPFR 1 6000 | SPFR 2 6000 | 8 |
| 9 | Ergänz. | Ergänz. | | | SPFR 1 5000 | SPFR 2 5000 | 9 |
| 10 11 | Wissenschaftliche Arbeit 20 LP | | | | Prüfungsvorbereitung und Prüfung 10 LP | | 10 11 |

Kernfach Grundschuldidaktik

Es werden belegt:

- GSD Deutsch (A)
- GSD Mathe (B)
- GSD Sachunterr. (C)
- GSD Viertes Fach (D)
 - Kunst oder
 - Musik oder
 - Sport oder
 - Werken

| Sem. | Grundschuldidaktik | | Bildungswissenschaft | | Sonderpädagogik | | Sem. |
|-------|--------------------------------|---------------|------------------------------|-------------|--|-------------|-------------|
| 1 | Sachunterricht | Deutsch | ASP1000: Inklusive Pädagogik | | SPFR 1 1000 | SPFR 2 1000 | 1 |
| 2 | | Viertes Fach* | BiWi 1 | | | | 2 |
| 3 | Deutsch | | Viertes Fach* | BiWi 3 | BiWi 2 SPS I | SPFR 1 2000 | 3 |
| 4 | Mathe | SU | | BiWi 4 | BiWi 7 | | SPFR 1 3000 |
| 5 | | Viertes Fach* | SPFR 2 2000 | | SPFR 1 4000 | SPS IV | 5 |
| 6 | Mathe | | Viertes Fach* | BiWi 6 | ASP 2000: Inklusive Pädagogik | SPFR 2 3000 | SPS III |
| 7 | | BiWi 5 | | SPFR 2 4000 | | SPS V | 7 |
| 8 | SU | Deutsch | SPFR 1 6000 | SPFR 2 6000 | SPFR 1 5000 | SPFR 2 5000 | 8 |
| 9 | Ergänz. | Ergänz. | | | | | 9 |
| 10 11 | Wissenschaftliche Arbeit 20 LP | | | | Prüfungsvorbereitung und Prüfung 10 LP | | 10 11 |

Was ist ein Modul?

- Verschiedene Lehrveranstaltungen (Vorlesungen, Seminare, Übungen) werden zu thematischen Einheiten zusammengefasst
- Module werden mit einer Modulprüfung abgeschlossen:
 - Modulprüfungen: bestehen aus einer oder mehreren Prüfungsleistungen
 - Prüfungsleistungen: beziehen sich entweder auf das gesamte Modul oder nur auf bestimmte Lehrveranstaltungen
 - Prüfungsleistungen können Prüfungsvorleistungen erfordern
- Bei erfolgreichem Bestehen der Modulprüfung (mindestens Note 4,0) werden Leistungspunkte vergeben (10 LP oder 5 LP, in Ausnahmefällen 15 LP).

Bestehen von Modulen

Pflichtmodul:

- muss bestanden werden
- eine nicht bestandene Modulprüfung kann nach Anmeldung zweimal wiederholt werden; die zweite Wiederholung MUSS beantragt werden (formlos beim Prüfungsausschuss)
- Ende des Studiums, wenn endgültig nicht bestanden

Wahlpflichtmodul:

- ein endgültig nicht bestandenes Modul kann durch ein bestandenes Modul aus dem gleichen Wahlpflichtbereich ersetzt werden
- dies gilt auch für die Module des Ergänzungsbereichs (außer KSK)
- Wiederholungsmöglichkeiten wie bei Pflichtmodul

Was sind Leistungspunkte?

- Leistungspunkte (LP) beschreiben den geschätzten Arbeitsaufwand für ein Modul. Dagegen geben Noten Auskunft über die Qualität einer Leistung.
- Leistungspunkte erlauben somit eine bessere Einschätzung des durchschnittlichen Arbeitsaufwandes, der mit einer Leistung verbunden ist. Dies soll die Vergleichbarkeit von Studienleistungen zwischen Hochschulen erleichtern.

Was sind Leistungspunkte?

- Der Arbeitsaufwand, der durch Leistungspunkte ausgedrückt wird, berücksichtigt nicht nur die Präsenzzeit in den Veranstaltungen, sondern auch die Zeit für das Selbststudium (Lesen von Texten, Anfertigen von Hausarbeiten, etc.) sowie für die Prüfungsvorbereitung und -durchführung.
- **Ein Leistungspunkt steht für 30 Arbeitsstunden.**
- Im Studium sind insgesamt 270 LP zu erbringen. Der gesamte Arbeitsaufwand der Studierenden soll i.d.R. im Semester einschließlich der vorlesungsfreien Zeit 900 Zeitstunden nicht überschreiten. Das entspricht einer unterstellten durchschnittlichen Wochenarbeitszeit von ca. 40 Stunden (bei sieben Wochen „Urlaub“ pro Jahr).

Ergänzungsstudien im Lehramt Sonderpädagogik

Pflicht 5 LP

- Modul 30-STE-KSK „Körper-Stimme-Kommunikation“
- gegliedert in 2 Teile:
 1. Grundlagen des Sprechens im Lehrerberuf (Sprecherziehung)
 2. Verbale und nonverbale Kommunikation und ästhetische Erfahrungen

[i] Informationen unter: ➔ [Link](#)

Ausnahme: Kombination mit Kernfach Musik oder Grundschuldidaktik Musik > eigenes Modulangebot der Hochschule für Musik und Theater (HMT): 31-MUS-5016

Ergänzungsstudien im Lehramt Sonderpädagogik

Wahl 5 LP

- Profilstudien (Zentrum für Lehrerbildung und Schulforschung → [Link](#))
- Sprachen (Sprachenzentrum)
- Angebote der Kernfächer (z.B. Deutsch als Zweitsprache)

Schulpraktische Studien

- Sind Pflichtpraktika in der Schule

Umfassen 25 LP:

- 10 LP in Förderschwpkt. 1 (semesterbegl. Praktikum + Blockpraktikum)
- 10 LP Förderschwpkt. 2 (semesterbegl. Praktikum + Blockpraktikum)
- 5 LP in den Bildungswissenschaften (Blockpraktikum)

Information und Organisation:

- **Institut für Förderpädagogik** ➔ [Link](#)
- **Büro für Schulpraktische Studien** des Zentrums für Lehrerbildung und Schulforschung ➔ [Link](#)

Schulpraktische Studien

| Sem. | Kernfach | | Bildungswissenschaft | | Sonderpädagogik | | Sem. |
|-------|-----------------------------------|---------|------------------------------|--|---|----------------|-------|
| 1 | Fachmodul 1 | | ASP1000: Inklusive Pädagogik | | SPFR 1 1000 | SPFR 2 1000 | 1 |
| 2 | Fachmodul 2 | | BiWi 1 | | | | 2 |
| 3 | Fachmodul 3 | | BiWi 3 | BiWi 2 SPS I | SPFR 1 2000 | | 3 |
| 4 | Fachmodul 4 | | BiWi 4 | BiWi 7 | SPFR 1 3000 | SPS II | 4 |
| 5 | Fachdidaktik | | SPFR 2 2000 | | SPFR 1 4000 | SPS IV | 5 |
| 6 | Fachmodul 5 | | BiWi 6 | ASP 2000: Inklusive Pädagogik | SPFR 2 3000 | SPS III | 6 |
| 7 | Fachmodul 6 | | BiWi 5 | | SPFR 2 4000 | SPS V | 7 |
| 8 | FM 7 | FD 4 | | | SPFR 1 6000 | SPFR 2 6000 | 8 |
| 9 | Ergänz. | Ergänz. | | | SPFR 1 5000 | SPFR 2 5000 | 9 |
| 10 11 | Wissenschaftliche Arbeit 20 LP | | | | Prüfungsvorbereitung und Prüfung 10 LP | | 10 11 |

Informationen zur ersten Staatsprüfung („Staatsexamen“)

Besteht aus:

- Wissenschaftlicher Arbeit (20 LP)
- Prüfungen (10 LP):
 - Zwei mündlichen Prüfungen
 - Einer schriftlichen Prüfung in den Bildungswissenschaften

[i] Informationen unter:

➔ <https://www.lehrerbildung.sachsen.de/18821.htm>

Informationen zur Studienplanung

Welche Module in welcher Reihenfolge zu studieren sind und welche Prüfungen abgelegt werden müssen, wird in **Studienordnung** und **Prüfungsordnung** und deren Anlagen geregelt.

Wo finde ich diese Information?

In den Amtlichen Bekanntmachungen der Universität

u.a.

- Studien-, Prüfungs- und Eignungsfeststellungsordnungen
- Immatrikulation, Hochschulzugang, Zulassung zu den Modulen
- Ordnungen der Fakultäten und Einrichtungen
- Ordnungen der StudentInnenschaft
- **[i]** Datenbank der Amtlichen Bekanntmachungen ➔ [Link](#)

Anlage zur Prüfungsordnung

| Modul/zugehörige Lehrveranstaltungen mit Gegenstand und Art (Umfang der LV) | empfohlenes Semester | Pflicht/Wahl/Wahlpflicht | Moduldauer in Semestern | Prüfungsvorleistungen | Prüfungsleistung Art/Dauer | Wichtung | Leistungspunkte (LP) |
|--|-------------------------------------|--------------------------|-------------------------|-----------------------|----------------------------|----------|----------------------|
| Förderschwerpunkt 1 ([05-SPF-ES1000 bis -ES6000] oder [05-SPF-LE1000 bis -LE6000]) | 1./2./ 3./4./ 5./8./ 9. | P | 1 | | | | 60 |
| Förderschwerpunkt 2 ([05-SPF-ES1000 bis -ES6000] oder [05-SPF-LE1000 bis -LE6000] oder [05-SPF-GE1000 bis -GE6000] oder [05-SPF-KM1000 bis -KM6000] oder [05-SPF-SK1000 bis -SK6000]) | 1./2./ 5./6./ 7./8./ 9. | P | 1 | | | | 60 |
| Platzhalter Fach | 1./2./ 3./4./ 5./6./ 7./8. | P | 1 | | | | 80 |
| 05-ASP-1000 Integration/Inklusion und allgemeine Sonderpädagogik | 1. | P | 1 | | Klausur 90 Min. | 1 | 10 |
| Vorlesung "Das Verständnis von Sonderpädagogik, Integration und Inklusion im historischen und internationalen Vergleich" (2SWS) | | | | | | | |
| Seminar "Rahmenbedingungen zur Förderung von Menschen mit Unterstützungsbedarf (vorschulische, schulische und außerschulische Handlungsfelder)" (2SWS) | | | | | | | |
| Seminar "Entwicklung einer inklusiven (Schul)Kultur" (2SWS) | | | | | | | |

Anlage zur Studienordnung

| Modul und zugehörige Lehrveranstaltungen mit Gegenstand und Art (Umfang der LV) | | empfohlenes Semester | Pflicht/Wahl/Wahlpflicht | Moduldauer in Semestern | Workload | Leistungspunkte (LP) |
|--|--|-------------------------|--------------------------|-------------------------|----------|----------------------|
| Förderschwerpunkt 1 ([05-SPF-ES1000 bis -ES6000] oder [05-SPF-LE1000 bis -LE6000]) | | 1./2./3./4./5./8./9. | P | 1 | 1800 | 60 |
| Teilnahmevoraussetzungen: | | | | | | |
| Modulturnus: | | jedes Semester | | | | |
| Förderschwerpunkt 2 ([05-SPF-ES1000 bis -ES6000] oder [05-SPF-LE1000 bis -LE6000] oder [05-SPF-GE1000 bis -GE6000] oder [05-SPF-KM1000 bis -KM6000] oder [05-SPF-SK1000 bis -SK6000]) | | 1./2./5./6./7./8./9. | P | 1 | 1800 | 60 |
| Teilnahmevoraussetzungen: | | | | | | |
| Modulturnus: | | jedes Semester | | | | |
| Platzhalter Fach | | 1./2./3./4./5./6./7./8. | P | 1 | 2400 | 80 |
| Teilnahmevoraussetzungen: | | | | | | |
| Modulturnus: | | jedes Semester | | | | |
| 05-ASP-1000 Integration/Inklusion und allgemeine Sonderpädagogik | | 1. | P | 1 | 300 | 10 |
| Vorlesung "Das Verständnis von Sonderpädagogik, Integration und Inklusion im historischen und internationalen Vergleich" (2SWS) | | | | | | |
| Seminar "Rahmenbedingungen zur Förderung von Menschen mit Unterstützungsbedarf (vorschulische, schulische und außerschulische Handlungsfelder)" (2SWS) | | | | | | |
| Seminar "Entwicklung einer inklusiven (Schul)Kultur" (2SWS) | | | | | | |
| Teilnahmevoraussetzungen: | | keine | | | | |
| Modulturnus: | | jedes Wintersemester | | | | |

Erstes Semester: Kernfach Oberschule

| Sem. | Kernfach | Bildungswissenschaft | Sonderpädagogik | Sem. |
|------|-------------|------------------------------|-----------------|------|
| 1 | Fachmodul 1 | ASP1000: Inklusive Pädagogik | SPFR 1 1000 | 1 |
| 2 | Fachmodul 2 | BiWi 1 | SPFR 2 1000 | 2 |
| 3 | Fachmodul 3 | BiWi 3 | BiWi 2 | 3 |

Erstes Semester: Kernfach Grundschuldidaktik

| Sem. | Grundschul- didaktik | Bildungs- wissenschaft | Sonder- pädagogik | Sem. | | |
|------|--------------------------|---------------------------|---------------------------------|--------------------|----------------|---|
| 1 | Sach- unter- richt | Deutsch | ASP1000: Inklusive Pädagogik | SPFR 1 1000 | SPFR 2 1000 | 1 |
| 2 | | Viertes Fach* | BiWi 1 | | | 2 |
| 3 | Deutsch | | BiWi 3 | BiWi 2 speziell | SPFR 1 2000 | 3 |

Wo finde ich Informationen zu den Lehrveranstaltungen der Module?

[i] Zentrales Vorlesungsverzeichnis (VVZ) im Studienportal AlmaWeb: ➔ [Link](#)

Dort finden Sie das Lehrangebot direkt online oder Links zu den kommentierten Vorlesungsverzeichnissen der Institute.

Kernfächer: **VVZ Institut bzw. Fakultät**

Förderschwerpunkte und Bildungswissenschaften: **VVZ
Erziehungswissenschaftliche Fakultät**

Ergänzungsstudien (KSK und Profilstudien): **VVZ Zentrum für
Lehrerbildung und Schulforschung**

Beratung (➔ Beratungskompass)

- **Förderschwerpunkte:** Studienkoordination Sonderpädagogik
 - **Grundschuldidaktiken:** Studienkoordination Grundschule
 - **Bildungswissenschaften:** Studienkoordination BiWi
- ➔ <https://studienbuero.erzwiss.uni-leipzig.de/faq.php>
- **Kernfach der Oberschule:** Studienfachberatung ➔ [Link](#)

Weitere Angebote:

[i] Zentrale Studienberatung der Universität Leipzig: ➔ [Link](#)

[i] Die Fachschaftsräte (= Studierendenvertretungen eines Studiengangs) bieten in der Regel auch Studienberatungen an.

Prüfungsamt Lehramt Sonderpädagogik

Zentrales Prüfungsamt der Universität Leipzig

Zuständige Mitarbeiterin: Sandra Rößler

Beethovenstraße 15

04107 Leipzig

Raum: 2314

Mail: sandra.roessler@uni-leipzig.de

Telefon: 0341-9737355

TEIL 2

ANMELDUNG ZU MODULEN IM WINTERSEMESTER 2019/20

Keine Nachricht verpassen!

- Mit der Immatrikulation erhalten Sie die Zugangsdaten für Ihr studentisches E-Mail-Konto.
- Nutzen Sie diese E-Mail-Adresse bitte für alle Nachrichten an Lehrende, Mitarbeiterinnen und Mitarbeiter.
- **Prüfen Sie Ihr universitäres E-Mail-Konto regelmäßig! Informationen der Universität werden nur an diese Adresse zugestellt.**
- Sie können außerdem Nachrichten über den Nachrichtenservice des AlmaWeb-Studienportals erhalten. Richten Sie ggf. eine Weiterleitung auf ihr studentisches E-Mail-Konto ein, um keine Nachricht zu verpassen.

Moduleinschreibung, Prüfungsanmeldung

Sie müssen sich für alle Module, die Sie belegen wollen, einschreiben.

Prüfungsanmeldung:

- Die verbindliche Anmeldung zum Modul ist gleichzeitig die Anmeldung zur Modulprüfung.

Einschreibsysteme zur elektronischen Moduleinschreibung

TOOL:

– Moduleinschreibung für

- Sonderpädagogik/Förderschwerpunkte
- Bildungswissenschaften
- Grundschuldidaktik (bei Wahl des Kernfaches Grundschuldidaktik)
- Ergänzungsstudien
- Alle Kernfächer (außer Kernfach Kunst, Mathematik, Informatik u. Physik)



AlmaWeb:

- Moduleinschreibung im Kernfach Kunst, Mathematik, Informatik u. Physik
- Studienportal für die Online-Verwaltung vieler studienrelevanter Abläufe u.a. Rückmeldung, zentrales Vorlesungsverzeichnis, Studienbescheinigungen drucken, Adressdaten aktualisieren...



[i] Für die Onlineeinschreibung benötigen Sie Ihr **Uni-Login**.

Abmeldung vom Modul und der Modulprüfung

- Die Abmeldung von der Modulprüfung erfordert die Abmeldung vom gesamten Modul.
- Vom Modul (und damit von der Modulprüfung) können Sie sich in der Regel noch **bis vier Wochen** vor Ende der Vorlesungszeit wieder abmelden.
- Die Abmeldung muss durch den Studierenden selbst (!) erfolgen.
- In der Regel über AlmaWeb/TOOL (oder ggf. schriftlich über das Prüfungsamt)
- Bereits erbrachte Leistungen im Modul verfallen bei einer Abmeldung!

Die Abmeldefristen sind in der Prüfungsordnung geregelt. Auskünfte dazu erhalten Sie im Prüfungsamt.

Einschreibung erstes Semester Kernfach der Oberschule

- Verantwortlich ist das anbietende Institut/die anbietende Fakultät. Informationen erhalten Sie bei den Einführungsveranstaltungen Ihres Kernfaches sowie auf der Homepage bzw. über Aushänge.
 - Das Kernfach wird im Umfang von 10 LP belegt.
 - Die Matrikelnummer sollten Sie unbedingt bereithalten.
 - Zur Online-Einschreibung über das Einschreibsystem TOOL benötigen Sie Ihr Uni-Login.
- [i]** Abweichungen der Einschreibtermine vom universitätsweiten Einschreibzeitraum (30.10.-09.10.2019) sind möglich.
- Sofort im Anschluss in der anbietenden Fakultät informieren!

Einschreibung erstes Semester: Kernfach Grundschuldidaktik

Zu belegen ist:

1. 05-GSD-DEU12 Basismodul Grundschuldidaktik Deutsch
2. 05-GSD-SACH01 Fachwissenschaftliche und didaktische Grundlagen des Sachunterrichts

Einschreibung erstes Semester: Sonderpädagogik

Zu belegen ist:

1. Modul Förderschwerpunkt 1
2. Modul Förderschwerpunkt 2
3. Modul 05-ASP-1000 Integration/Inklusion und Allgemeine Sonderpädagogik

Einschreibung erstes Semester: Sonderpädagogik und Grundschuldidaktik

- Die Einschreibung erfolgt über das Einschreibesystem TOOL
 - Im Zeitraum vom **07.10. bis 09.10.2019**
 - Zugang zum Einschreibesystem TOOL und Leitfaden für Studierende unter www.uni-leipzig.de/moduleinschreibung
- Einschreibebetreuung:
 - 08.10. und 09.10.: 09.00 Uhr bis 12.00 Uhr
 - Marschnerstraße 31, Haus 3, Zimmer 109 (Studienbüro)
- Kontaktformular bei Problemen:
<http://studienbuero.erzwiss.uni-leipzig.de/faq.php>

Module Bildungswissenschaften und Ergänzungsstudien: KSK, Profilstudien

- Bildungswissenschaften und Ergänzungsstudien sind im Lehramt Sonderpädagogik **i.d.R. nicht im ersten Semester** vorgesehen
- Die Einschreibung erfolgt über das Online-Einschreibesystem TOOL.

Die Einschreibung liegt in Verantwortung

- der Erziehungswissenschaftlichen Fakultät (Bildungswissenschaften)
 - ➔ <https://www.erzwiss.uni-leipzig.de/studium/studienorganisation>
- des Zentrums für Lehrerbildung- und Schulforschung (Ergänzungsstudien)
 - ➔ <https://www.zls.uni-leipzig.de/informationsportal/ergaenzungsstudien/>

Module Ergänzungsstudien: Sprachen

- i.d.R. nicht im ersten Semester
- Latein, Griechisch und moderne Fremdsprachen > Beginn der Einschreibung in die Module des Wintersemesters 2019/20:

Ab **02.10.2019, 12 Uhr** über das Online-Einschreibesystem
TOOL

➔ <https://tool.uni-leipzig.de>

Überschneidungsfreies Studium

- Terminvorgaben für die Fächer (sog. Zeitfenster) sorgen an der UL für ein weitgehend überschneidungsfreies Studium im Lehramt
- Sollten dennoch Überschneidungen auftreten:
 1. Prüfen Sie zuerst, ob Parallelveranstaltungen belegt werden können (viele Seminare werden mehrfach angeboten).
 2. Besteht keine Ausweichmöglichkeit, dann nehmen Sie Kontakt mit dem zuständigen Studienbüro auf.
- Wichtig für ein überschneidungsfreies Studium ist die Einhaltung des empfohlenen Studienablaufs. Muss davon abgewichen werden, möglichst frühzeitig gemeinsam mit Studienfachberatung Konsequenzen besprechen.

Nächste Schritte

1. Besuchen Sie unbedingt die Einführungsveranstaltungen für Ihre Kernfächer und stellen Sie sich Ihren Stundenplan für das Semester zusammen.
2. Wenden Sie sich bei Fragen oder Problemen an die Studienfachberatung.
3. Suchen Sie Ihr Studienbüro auf!
4. Schreiben Sie sich spätestens **bis zum 09.10.2019** in Ihre Module ein (einige Fächer mit abweichenden Regelungen!).

TEIL 3

ZUSÄTZLICHE ANGEBOTE DER UNIVERSITÄT LEIPZIG

Unterstützungsangebote der UL

- Individuelle Beratung im Studenten Service Zentrum
- Zentrale Einführungswoche
- Beratung zum Übergang ins Berufsleben (Career Service)
- Psychologische Beratungsangebote (Studentenwerk)
- Spezielle Beratungsangebote für Lehramtsstudierende und für Masterinteressierte
- Beratung zum Studium mit Behinderung oder chronischer Erkrankung
- Beratung bei Zweifeln und Abbruchgedanken

Eingangstutorien für Lehramtsstudierende – Erfolgreich Lehramt studieren!

Erfahrene
Studierende
kennlernen

Inhalt und Ziele der Bestandteile
des Lehramtsstudiums
erarbeiten und zueinander in
Relation setzen

Mit Kommiliton_innen
in Kleingruppen
arbeiten

Individuelle
Fragen
adressieren

Dann besuchen Sie eines der Einstiegstutorien!

Anmeldung unter: [www.erzwiss.uni-leipzig.de/
studium/stil-studieren-in-leipzig](http://www.erzwiss.uni-leipzig.de/studium/stil-studieren-in-leipzig)



UNIVERSITÄT LEIPZIG
Academic Lab | Wissenschaftslabor



Wissenschaft ist (k)eine Kunst.

Das **Academic Lab | Wissenschaftslabor** bietet u. a. Unterstützung bei:

- ... den sprachlichen und methodischen Anforderungen des Studiums,
- ... dem Zeit- und Lernmanagement,
- ... dem Lesen, Verarbeiten und Verfassen von wissenschaftlichen Texten.

Es gibt spezielle Angebote für Deutsch und Englisch als fremde Studier- und Wissenschaftssprache.

METHODEN- & SCHREIBLABOR | UNISPRACHE DEUTSCH | UNISPRACHE ENGLISCH



Workshops



E-Learning



Beratung

www.home.uni-leipzig.de/academiclab

ANGEBOTE DES CAREER SERVICE DER UNIVERSITÄT LEIPZIG

Qualifizierung



Beratung



Information/ Vernetzung

Kompetenzen für den Berufseinstieg

Sozial- u. Methodenkompetenzen

Selbstkompetenzen

außerfachlichen Zusatzqualifikationen

...zur beruflichen Orientierung

...zu Praktika im In- und Ausland

...zu den Bewerbungsunterlagen

Informationen zu Berufsfeldern

Jobportal

Vernetzung mit Arbeitgebern durch:

- Vorträge von Alumni
- Exkursionen
- Praxisgespräche
- Messen

Vorausschauen mit Weitblick.



Mit dem Studium geht es los!

Wir unterstützen Sie gern.

Career Service
Nikolaistraße 6-10
3. Etage
04109 Leipzig

Telefon: 0341 97-30030
careerservice@uni-leipzig.de
www.uni-leipzig.de/careerservice

TEIL 4

VORSTELLUNG REFERAT FÜR LEHRAMT DES STURA UND FSR EWI



UNIVERSITÄT
LEIPZIG

- **Vertretung** aller Leipziger Lehramtsstudierenden **gegenüber der Uni und dem Land Sachsen** in übergreifenden Fragen
- Organisation von **Veranstaltungen**
- Beratung von Studierenden bei übergreifenden Problemen
- **Hochschulpolitik**



fb.me/LehramtLeipzig **oder**

„Referat für Lehramt Universität Leipzig“



stura.uni-leipzig.de/lehramt

Mara Hädrich

Referat für Lehramt des Student_innenRates



UNIVERSITÄT
LEIPZIG

TRAGT EUCH IN DEN STUD. LEHRAMTSNEWSLETTER EIN!

1. Besuche folgenden Link: gleft.de/2tE
2. Trage unter ‚Abonnieren von lehramt-newsletter‘ deine Mail-Adresse ein
3. Klicke auf ‚Abonnieren‘



Fertig – Danke!

INFORMATIONEN DES FACHSCHAFTSRATES



WER? Eure studentischen Vertreter_innen

WO? Campus Jahnallee, Marschnerstraße 29e, Haus 5,
1. Etage, Raum 131



INFORMATIONEN DES FACHSCHAFTSRATES



WIE?

E-Mail: fsrpaed@gmail.com



: Fachschaftsrat Erziehungswissenschaften Uni Leipzig



Instagram

: fsr.ewi

INFORMATIONEN DES FACHSCHAFTSRATES



WAS machen wir?

....

& Jeden Mittwoch 19 Uhr offenes Plenum. Kommt immer und gern vorbei 😊 (Marschnerstraße 29, blaues Haus, 2. Etage)

Aktuell: Erstiwoche 07.10. – 11.10.2019

Das haben wir geplant...



Wir haben noch Plätze für unsere

ERSTIFAHRT (01.11. - 03.11.2019)

Anmeldung unter fsrpaed@gmail.com

Wir freuen uns auf DICH 😊!

TEIL 5

VORSTELLUNG ZENTRUM FÜR LEHRERBILDUNG UND SCHULFORSCHUNG

Dr. Jürgen Ronthaler



ZENTRUM FÜR
LEHRERBILDUNG UND
SCHULFORSCHUNG



Zentrum für Lehrerbildung und Schulforschung

Ansprechpartner:

Dr. Jürgen Ronthaler
Geschäftsführender Direktor

Alexander Biedermann
Geschäftsführer

Kontakt:

zls@uni-leipzig.de
Prager Straße 38-40
04317 Leipzig

www.zls.uni-leipzig.de
www.facebook.com/ZLSleipzig/
www.instagram.com/zls.teachingforyou/

(Haltestelle Ostplatz, Tram Linie 15,
Bus Linie 60)

AUFGABEN

- Organisation der **Schulpraktischen Studien**
(Büroleitung **Katrin Mende**)
- Lehre und Koordination **Ergänzungsstudien**
(Studienkoordinator **Veit Polowy**)
- Qualifizierte **psychologische Beratung** und **Begleitung**
(Diplom-Psychologin **Annett Ammer-Wies**)
- Umfangreiche **Forschungsprojekte** sowie
Studiengangsevaluationen

BÜRO FÜR SCHULPRAKTISCHE STUDIEN

- Schulpraktische Studien = Pflichtpraktika im Lehramt
- Insgesamt 5 > erst **ab dem 2. Semester** vorgesehen
- Büro für Schulpraktische Studien > Ansprechpartner für alle organisatorischen Fragen:
 - Insbes. Bewerbung um und Vergabe von Praktikumsplätzen über das **Praktikumsportal Sachsen**
- Informationsveranstaltung für alle neuimmatrikulierten Lehramtsstudierenden am **Ende des 1. Semesters > unbedingt besuchen.**

BÜRO FÜR SCHULPRAKTISCHE STUDIEN

Kontakt:

Katrin Mende

Leiterin Büro für schulpraktische Studien

sps@uni-leipzig.de

Tel. 0341-97 30488

Pragerstraße 40

04317 Leipzig

Raum 130

<http://www.zls.uni-leipzig.de/schulpraktische-studien.html>

LEHRAMTSKOMPASS

Der digitale Wegweiser in allen Phasen Ihres Lehramtsstudiums.

- Mehr über die Anforderungen im Studium und Lehrerberuf erfahren.
- Passende Angebote an der Hochschule kennenlernen.
- Individuelles Feedback zu aktuellen Studienthemen erhalten.

www.lehramtskompass.de

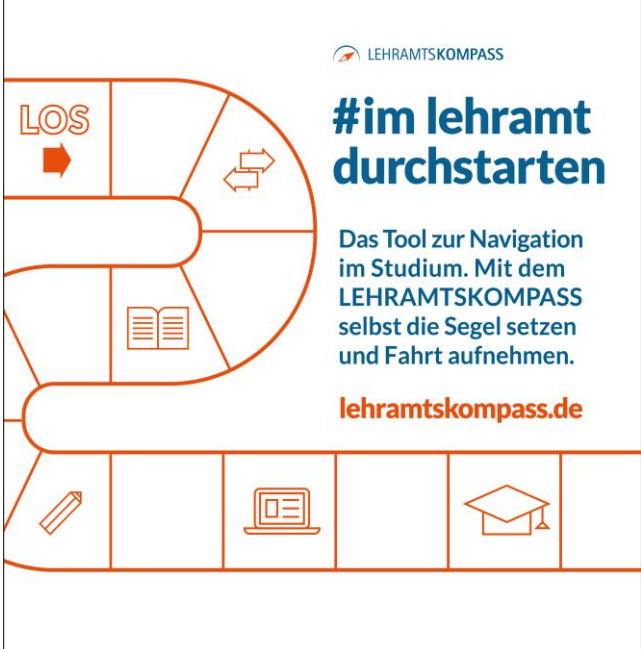
Projektleitung: Anna Förster



#im lehramt durchstarten

Das Tool zur Navigation im Studium. Mit dem LEHRAMTSKOMPASS selbst die Segel setzen und Fahrt aufnehmen.

lehramtskompass.de



PSYCHOLOGISCHE BERATUNGSSTELLE

Kontakt:

Annett Ammer-Wies

Leiterin Psychologische Beratungsstelle

annett.ammer-wies@uni-leipzig.de

<http://www.zls.uni-leipzig.de/psychologischeberatungsstelle.html>

Beratung:

- vertraulich
- kostenlos
- unbürokratisch (ohne KK)
- studienbezogene und private Themen
- bis zu 10 Gespräche

Workshops, z.B.:

- Studieneinstieg
- Prüfungen
- Arbeitsstörung/
Aufschieben
- Studienabschlussphase
- Stress
- ...weitere Themen



TEACHING (FOR) YOU

- Kompetenzkolleg für Studienanfänger_innen in lehrerbildenden Studiengängen"
- **Beratung und Begleitung in der Studieneingangsphase**
- Förderung der **Fach- und Professionskompetenzen**

3 Sparten:

- Grenzenlos Lernen: Lernplattform für MINT-Studierende
- Schulische Vielfalt erleben: Sächs. Schullandschaft entdecken
- Fit durchs Studium: Selbstorganisation, Zeitmanagement, Gesundheitsprävention

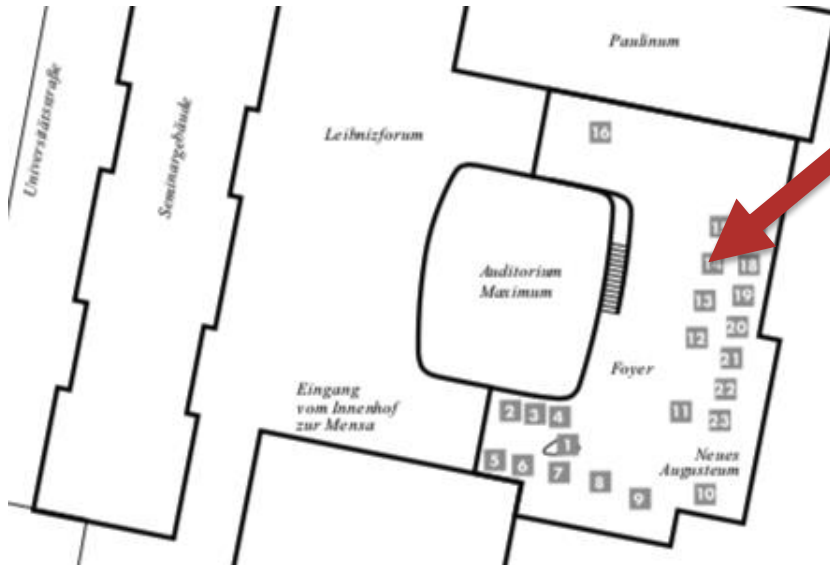
Projektmanagement: Anke Költsch

www.zls.uni-leipzig.de/teachingforyou.html



UNIVERSITÄT
LEIPZIG

MEHR INFOS UND ANTWORTEN



ZLS-Stand
Nr. 14

Vor dem
Audimax im
Neuen
Augusteum,
gegenüber vom
Stand des
Uni-Radios
mephisto 97.6

TEIL 6

VORSTELLUNG WAHLFÄCHER (KERNFACH GRUNDSCHULDIDAKTIK)

Vorstellung der Wahlfächer: Sport




Jun.-Prof. Dr. Almut Krapf

Marschnerstraße 29, 04109 Leipzig

Haus III, Zimmer 137

Tel.: 0341/97 31851

E-Mail: krapf@uni-leipzig.de



Vorstellung der Wahlfächer: Sport

Studienstruktur:

- Modul SPO04 **Sport verstehen** im 2. und 3. Semester (10 LP)
- Modul SPO05 **Sport vermitteln** im 5. und 6. Semester (10 LP)

Informationen zu den Modulen finden Sie unter

<http://www.erzwiss.uni-leipzig.de/grundschuldidaktik-sport/studium>

Voraussetzungen:

- keine Eignungsprüfung notwendig, aber Freude und Interesse an Bewegung und Sport



Vorstellung der Wahlfächer: Werken

Grundschildidaktik WERKEN



Prof. Dr. Kim Lange-Schubert
Verantwortliche Professorin



Mona Witzel
Sekretariat



Annett Steinmann
Schwerpunkte in Lehre und Forschung:
Fachdidaktik und methodik im
Werkunterricht der Grundschule
Heterogenität und Vielfalt im Kontext der Werkdidaktik
Lernumgebungsgestaltung und adaptive Lernsettings
im Werkunterricht
Theorie-Praxis-Transfer



Maximilian Seidler
Schwerpunkte in Lehre und Forschung:
Fachdidaktik und methodik des Werkunterrichts
Kompetenzentwicklung in technischen
Gestaltungsprozessen
Theorie-Praxis-Transfer



Dorothee Bauer
Schwerpunkte in Lehre und Forschung:
Fachwissenschaftliche Aspekte des Werkens
mit den Schwerpunkten Elektrotechnik
und Erneuerbare Energien



Karin Jarausch-Schilling
Schwerpunkte in Lehre und Forschung:
Fachwissenschaftliche und fachdidaktische
Aspekte des Werkens
Aufwache Bildung mit den Schwerpunkten
Gestaltungslehre und Kulturphilosophie
Kompetenzentwicklung in designpädagogischen
Verfahren



Susanne Knoll
Schwerpunkte in Lehre und Forschung:
Fachdidaktik und methodik des Werkunterrichts
Kompetenzentwicklung in technischen
Gestaltungsprozessen
Theorie-Praxis-Transfer
Medienpädagogik



Andreas Mikutta
Schwerpunkte in Lehre und Forschung:
Fachwissenschaftliche und fachdidaktische
Aspekte des Werkens mit den Schwerpunkten
Handwerk, Technik und Design




Torsten Claus
Werkstattemeister
verantwortlich für Arbeitssicherheit

Werken als „technisches Gestalten“



Technische Bildung



Ästhetische Bildung



Handwerkliche Bildung



Leipziger Fachverständnis



Teilnahme am Grundlagenkurs

Termine:


Kurs 1: Mo 9:15 Uhr - 10:45 Uhr
vom 11.11.2019 - 13.01.2020

Kurs 2: Do 09:15 Uhr - 10:45 Uhr
vom 14.11.2019 - 16.01.2020

Kurs 3: Wintersemester 2020 (Block)
(Termin wird noch bekannt gegeben)

Kurs 4: Wintersemester 2020 (Block)
(Termin wird noch bekannt gegeben)

Belegung ab sofort über TOOL möglich!



Vorstellung der Wahlfächer: Musik

Kontakt:

Hochschule für Musik und
Theater (HMT)

Institut für Musikpädagogik

Dittrichring 21

04109 Leipzig

E-Mail:

[musikpaedagogik@hmt-
leipzig.de](mailto:musikpaedagogik@hmt-leipzig.de)

Telefon: +49 0341 2144 701

Informationen unter: ➔ [Link](#)



Vorstellung der Wahlfächer: Musik

Studienstruktur:

- Modul MUS01 **Musik als künstlerische und pädagogische Praxis I** im 2. und 3. Semester, 10 LP
- Modul MUS02 **Musik als künstlerische und pädagogische Praxis II** im 5. und 6. Semester, 10 LP

Voraussetzungen:

- E-Mail-Bewerbung und Aufnahmegespräch an der HMT
- Informationen unter: ➔ [Link](#)

Vorstellung der Wahlfächer: Kunst



Institut für Kunstpädagogik

Geschwister-Scholl-Haus, Ritterstraße 8-10



Informationen unter:

<http://studienart.gko.uni-leipzig.de/>

Eignungsprüfung „kleines Wahlfach“ Kunst

Lehramt Sonderpädagogik m. Grundschuldidaktik

Erste Stufe der Eignungsprüfung

- Besuch der obligatorischen Informationsveranstaltung für Interessenten mit Anmeldung zur Mappenabgabe:

Prof. Dr. Frank Schulz, Prof. Andreas Wendt, Dr. Ines Seumel

14. Oktober 2019, 18 Uhr,
Hörsaal 301
Institut für Kunstpädagogik

Zweite Stufe der Eignungsprüfung (Mappenprüfung)

- **Abgabe der Mappe spätestens bis 02. Dezember 2019, 16 Uhr**
- Bitte geben Sie die Mappe nur zu den Öffnungszeiten des Sekretariats ab (08.00 bis 16.00 Uhr)!

Eignungsprüfung Kunst: Inhalte der Mappe

Die **Mappe** (maximale Größe DIN A1) sollte Folgendes enthalten:

- ca. 15 ausgewählte Arbeiten, die aus den letzten drei Jahren stammen und im Fachunterricht, in Fachkursen oder Freizeitkreisen bzw. eigenständig ohne Korrektoreinfluss entstanden sind.
- Dazu zählen Zeichnungen, Druckgrafiken, Malerei, Collagen, Fotografien oder andere flächige Gestaltungen (auch aus dem angewandten Bereich).
- Großformate und dreidimensionale Objekte sind grundsätzlich nur als Foto einzureichen, auch Installationen und Aktionen sind fotografisch zu dokumentieren.
- Beizulegen ist eine **Selbständigkeits- und Risikoerklärung** ➔ [Link](#)
- **Wichtige Hinweise zur Eignungsprüfung (PDF)** ➔ [Link](#)
- **Bekanntgabe der Ergebnisse**
 - bis spätestens Anfang Januar per Brief/E-Mail
 - Abholung der Mappen vom **6. bis 9. Januar 2020** während der Sekretariatsöffnungszeiten! Nicht abgeholte Mappen werden kostenpflichtig entsorgt!

**Vielen Dank für Ihre Aufmerksamkeit und
einen guten Studienauftakt an der
Universität Leipzig!**

Informationsveranstaltungen der Universitätsbibliothek und des Universitätsrechenzentrums

Inhalt:

- Kurze Vorstellung der beiden Einrichtungen
- Überblick zu den Service-Angeboten und Online-Diensten für Studierende (z.B. WLAN-Nutzung) anschließend im gleichen Hörsaal