

Praktische Hinweise zum Ausfüllen des Online-Formulars

Sie bewerben sich für einen Austauschplatz der Universität Leipzig weltweit außerhalb von Erasmus+103 (Europa). Basis für diese Plätze sind bilaterale Verträge mit Partnerhochschulen weltweit sowie der Austausch innerhalb des Utrecht Networks mit dem MAUI Netzwerk (USA), dem Australian European Network (Australien) und dem REARI Netzwerk (Brasilien).


(Falls Sie sich für einen Erasmus+103 (Europa) Platz interessieren, wenden Sie sich bitte an Ihre Erasmus+ Fachkoordinierenden der Fakultäten und Institute.)

Los geht's:

Bitte geben Sie in den ersten Schritten Ihre persönlichen Daten und die Daten zu den Notfallkontakten an.

Vergessen Sie nicht, jede ausgefüllte Seite als vollständig zu markieren:

1



Seite als vollständig markieren

2 Bei den Angaben zum Studium geben Sie Ihre Fakultät/Ihren Studiengang/Ihr Fach an, nutzen Sie immer die Hinweise, die im Informationsbutton hinterlegt sind, falls Sie unsicher sind.



Angaben zum Studium

Aktuelles Studium in Leipzig

* Institut	GKO_Kunstgeschichte	▼
* Fach	Kunstgeschichte	▼
* Studiengang	Kunstgeschichte, BA	▼
* Fachsemester	3	▼
* Niveau	Undergraduate / Bachelor	▼

Seite als vollständig markieren



[◀ Zurück](#) [Weiter ▶](#) [Fortschritt speichern](#)

3 Geben Sie Ihre Sprachkenntnisse für die Arbeits-/Unterrichtssprache an. Zum Zeitpunkt der Bewerbung sollte hier Ihr [Sprachzeugnis](#) bereits vorliegen. Die zentralen Sprachtests am Sprachenzentrum der Universität Leipzig finden Sie [hier](#). Wenn Sie die entsprechende Fremdsprache bzw. in der Fremdsprache studieren, wenden Sie sich bitte an eine*n Sprachlehrer*in Ihres Instituts und erhalten dort Ihr Sprachzeugnis. Ebenso akzeptierte Sprachzeugnisse sind die internationalen [Standardtests](#).

Weitere Sprachen können Sie ergänzend auf der Basis einer Selbsteinschätzung aufführen.


Sprachkenntnisse

Sprache 1 (für die jeweilige Arbeits- oder Unterrichtssprache der Gasteinrichtung)

* Sprache	Englisch	▼	
* Sprachniveau	B2	▼	
Haben Sie einen Sprachtest absolviert?	<input type="radio"/> Nein <input checked="" type="radio"/> Ja		
* Testbezeichnung	Sprachnachweis Sprachenzentrum		
* Testergebnis	B2		
* Jahr des Tests	2020		


Weitere Sprachen (1)

Sprache	Hebräisch	▼	
Sprachniveau	A2	▼	

 Weitere Sprachen

- 4 Tragen Sie für den gewünschten Aufenthalt das **Akademische Jahr 2021/22** ein. Geben Sie ein „ja“ an für die Frage nach der Partnerhochschule.

Gewünschter Aufenthalt

* Akademisches Jahr	2021/22	▼	
Findet Ihr Auslandsaufenthalt an einer Erasmus+ Partnerhochschule oder an einer Universitätspartnerhochschule statt?	<input type="radio"/> Nein <input checked="" type="radio"/> Ja 		


- 5 Hier können Sie sich gleichzeitig für ein PROMOS bzw. Erasmus+107 Stipendium bewerben. Wenn Sie bereits Stipendiat einer Stiftung sind oder sich um andere Stipendien bemühen, müssen Sie sich natürlich nicht um diese Stipendien bewerben.

Hinweis

Erasmus+ Programm: Geben Sie den Aufenthaltswunsch wie in der Nominierung an.

UniPartner Studium, Utrecht Network_MAU/AEN/REARI (USA/Australien/Brasilien): Geben Sie nur bei Bewerbung für einen Auslandsaufenthalt über UniPartner oder Utrecht Network_MAU/AEN/REARI an, ob Sie ein PROMOS oder Erasmus+ Stipendium außerhalb Europas beantragen. Sie haben die Möglichkeit bis zu 3 Aufenthaltswünschen anzugeben.

Ich bewerbe mich ggf. auch für ein PROMOS Stipendium. Nein Ja 

Ich bewerbe mich ggf. auch für ein Erasmus+ Stipendium außerhalb Europas (Erasmus+107 Studium) Nein Ja 

- ⑥ Geben Sie nun für Ihren ersten Aufenthaltswunsch die Dauer an Semestern sowie die Semesterzeiten an. Beachten Sie, dass die akademischen Kalender der Partnerhochschulen nicht mit unseren Semesterdaten übereinstimmen. Prüfen Sie die Semesterdaten, die auf den Webseiten der Partnerhochschulen für das laufende Jahr zur Verfügung stehen, die Angabe muss nicht taggenau sein.

Wintersemester meint: Aufenthalte mit Start **zweite Jahreshälfte (ab Juli 2021)**

Sommersemester meint: Aufenthalte mit Start **erste Jahreshälfte (ab Januar 2022)**

Geben Sie **das ganze akademische Jahr** an, wenn Sie sich für ein ganzes Jahr (2 Semester) bewerben wollen (bzw. wenn es das WS **oder** SoSe für Sie sein kann, bitte im Studienvorhaben dann darauf eingehen).

Beispiel:

The screenshot shows a form titled 'Aufenthaltswunsch (1)'. It contains the following fields:

- Startsemester: Wintersemester 2021/22
- * Dauer in Semestern: 1
- * Geplantes Startdatum: 15 / Aug / 2021
- * Geplantes Enddatum: 28 / Dez / 2021

A black arrow points from the top right towards the '2021' year field in the start date.

- ⑦ Wählen Sie für **diese Bewerbung ausschließlich** aus den Programmen:

UniPartner Studium ODER Utrecht Network_MAUI/AEN (USA/Australien)

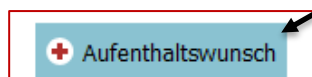
Geben Sie für Fakultät **und** Fach immer **fachflexibel** ein.

The screenshot shows the same 'Aufenthaltswunsch (1)' form with additional fields:

- * Austauschprogramm: UniPartner Studium
- * Institut: Fachflexibel
- * Fach: Fachflexibel
- * Niveau: Undergraduate / Bachelor
- * Land: Israel
- * Hochschule: Hebrew University of Jerusalem
- * Austauschplatz: UniPartner Studium - Hebrew University c

A black arrow points from the top right towards the 'Fachflexibel' field in the 'Institut' row.

- ⑧ Aktivieren Sie Ihren 2. und gegebenenfalls 3. Aufenthaltswunsch mit dem grünen Plus:



- 9 Bitte wählen Sie für Ihren 2. und 3. Wunsch wieder **nur** das Programm **UniPartner Studium** ODER **Utrecht Network_MAUI/AEN/REARI (USA/Australien/Brasilien)**

2. Wunsch (Beispiel)

Aufenthaltswunsch (2)	
Startsemester	Wintersemester 2021/22
* Dauer in Semestern	2
* Geplantes Startdatum	09 / Aug / 2021
* Geplantes Enddatum	07 / Jan / 2022
* Austauschprogramm	UniPartner Studium
* Institut	Fachflexibel
* Fach	Fachflexibel
* Niveau	Undergraduate / Bachelor
* Land	Indonesien
* Hochschule	Universitas Gadjah Mada
* Austauschplatz	UniPartner Studium - Universitas Gadjah

3. Wunsch (Beispiel)

Aufenthaltswunsch (3)	
Startsemester	Sommersemester 2022
* Dauer in Semestern	1
* Geplantes Startdatum	06 / Sep / 2022
* Geplantes Enddatum	21 / Jan / 2022
* Austauschprogramm	UniPartner Studium
* Institut	Fachflexibel
* Fach	Fachflexibel
* Niveau	Undergraduate / Bachelor
* Land	Belarus
* Hochschule	Belarusian State University
* Austauschplatz	UniPartner Studium - Belarusian State Un

- 10 Vergessen Sie nicht, nochmals die Bewerbung für ein Stipendium zu bestätigen, wenn Sie diese Option gewählt haben.

Stipendium	
Finanzielle Unterstützung	
Registrieren bzw. bewerben	<input type="radio"/> Nein <input checked="" type="radio"/> Ja
* Sie sich für eine finanzielle Erasmus+ Förderung oder ein PROMOS Stipendium?	
Pflichtangaben zum Stipendium	
Bei Stipendienzusage nehme	<input type="radio"/> Nein <input checked="" type="radio"/> Ja
* ich das Stipendium an.	

- 11 So, fast geschafft! Nun laden Sie nur noch die notwendigen Dokumente hoch, siehe: www.uni-leipzig.de/austausch/+weltweit

und nicht vergessen: wieder nur **UniPartner Studium und/oder MAUI/AEN/REARI** auswählen! Alle Dokumente zusammen müssen kleiner als 10 MB sein, sonst können wir Ihre Bewerbung leider nicht sehen – daher bitte darauf achten beim Hochladen.

WICHTIG: Die maximale Größe aller hochgeladenen Dokumente muss kleiner als 10 MB sein.

* Bewerbung für

* Tabellarischer Lebenslauf

* Notenspiegel

* Beschreibung des Vorhabens

* Sprachzeugnis

Sonstiges

Seite als vollständig markieren

- 12 Wenn alles vollständig ausgefüllt wurde und alle Unterlagen hochgeladen wurden, können Sie die Bewerbung absenden. Vollständige Bewerbungen werden von uns erfasst, Sie erhalten eine persönliche Eingangsbestätigung (keine automatisch erstellte Antwort, dies kann ein paar Tage dauern).

Nur vollständige Bewerbung können von uns angesehen, geprüft und an die Gutachter*innen weitergegeben werden. Es liegt in Ihrer Hand. **Viel Erfolg.**