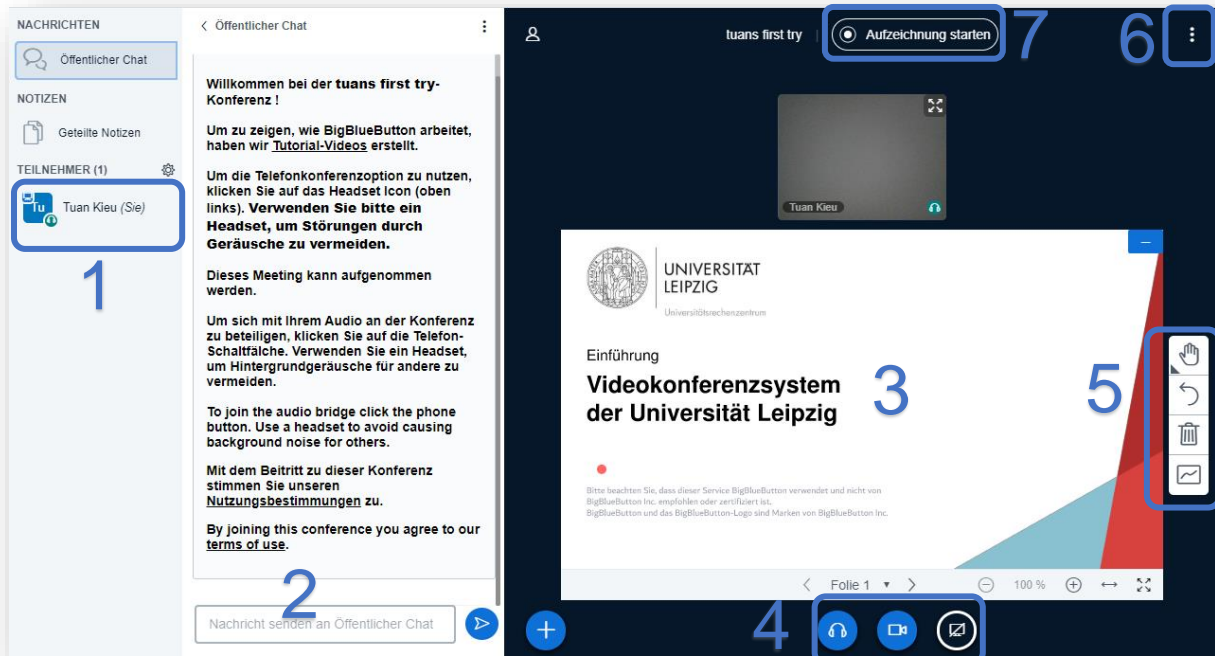


## Die Benutzeroberfläche von BBB




Die Oberfläche eines BBB-Webkonferenzraums ist grob in drei Spalten unterteilt:

1. Hier befindet sich die **Teilnehmerliste**: Moderatoren: Rechteck, Teilnehmer: Kreis. Mit Klick auf das **Zahnrad** können Einstellungen vorgenommen werden (z. B. stummschalten).
2. Daneben befindet sich eine Spalte, in der die **gemeinsamen Notizen** und die **Chats** (öffentlich und privat) abgebildet werden.
3. Im rechten Hauptbereich der Oberfläche sind die **Videostreams** der Teilnehmer/innen, deren Webcam angeschaltet ist, zu sehen und die **Präsentation** bzw. die **Bildschirm-/Fensterfreigaben**.

Zudem gibt es:

4. Unten in der Mitte des Hauptbereichs **Buttons**, mit denen das Mikrofon und die Webcam gesteuert werden können. Zudem kann man seinen Bildschirm oder einzelnes Fenster freigeben bzw. die Freigabe beenden.
5. **Präsentatorenwerkzeuge**
6. **Einstellungen** u. a.: Konferenz beenden, Ausloggen.
7. Hiermit starten Sie die Aufzeichnung ihrer Konferenz.

## Anpassungen

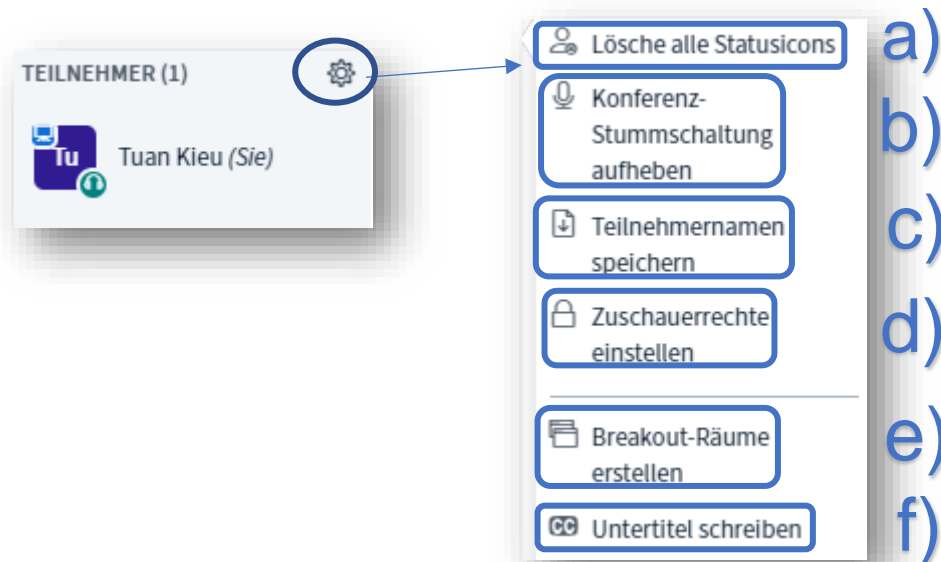


Die Oberfläche von BBB lässt sich individuell anpassen. So lässt sich die **Chatspalte ausblenden** (1), auch **zusammen** mit der linken Spalte (2). Zudem lässt sich das Fenster auf **Vollbild** skalieren (3).



Zudem kann die Präsentation über das **Minus-Symbol** im oberen rechten Eck versteckt werden. Ist die Präsentation verborgen, erhält man sie mit einem Klick auf das **Leinwand-Icon** zurück.

## Erweiterte Einstellungen für die Teilnehmer



Mithilfe des **Zahnrad** können erweiterte Einstellungen unternommen werden:

- a) den Status aller Teilnehmer zurücksetzen
- b) die Konferenz-Stummschaltung aufheben
- c) Sie können die Teilnehmernamen speichern
- d) die Zuschauerrechte sind einstellbar, wie zum Beispiel die Freigabe der Mikrofone bzw. der Webcams
- e) Breakout-Räume erstellen, um Studierende in separate Gruppen einzuteilen
- f) Untertitel erstellen.

*Dieses Dokument steht unter einer freien Creative Commons Lizenz:*

[CC BY-SA 4.0](https://creativecommons.org/licenses/by-sa/4.0/) – Namensnennung und Weitergabe unter gleichen Bedingungen

*Bei Verwendung und Weiternutzung ist der Autor wie folgt zu nennen:*

*"Tuan Kieu für die Universität Leipzig".*

*Das Logo des E-Learning-Services der Universität Leipzig und das Logo der Universität Leipzig sind markenrechtlich geschützt und nicht von der freien Lizenz umfasst. Veränderungen oder Erweiterungen des Dokuments sind nur unter Auslassung des Logos und konkreter Abstimmung mit der Autorin möglich.*