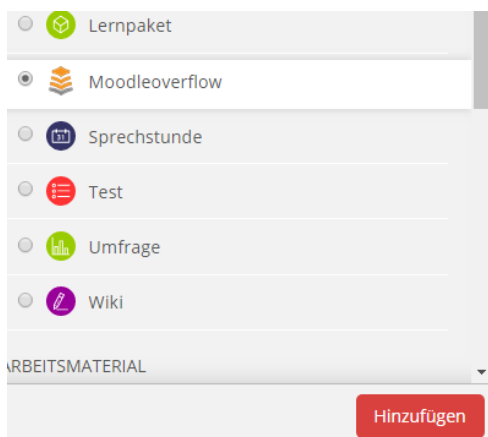


Anleitung Moodle Overflow

Moodle Overflow ermöglicht es den Teilnehmer/-innen, Fragen zu stellen, auf die andere Teilnehmer/-innen antworten können. Es besteht die Möglichkeit, dass Teilnehmer/-innen die von anderen gegebenen Antworten bewerten können, sodass die zutreffendste oder hilfreichste Antwort ausgezeichnet wird. Studierende und Dozierende können sich so „Reputation“ erwerben, die im gesamten Kurs angezeigt wird. Im deutschsprachigen Raum ist z.B. www.gutefrage.net bekannt, das nach diesem Prinzip arbeitet; im englischsprachigen Gebiet vor allem www.reddit.com.



Wählen Sie bei aktiviertem Bearbeitungsmodus unter „Material oder Aktivität hinzufügen“ Moodleoverflow aus. Bestätigen Sie mit Hinzufügen.

Moodleoverflow zu 'Linguis

▼ Allgemeines

Moodleoverflow Name *

Beschreibung

Beschreibung im Kurs zeigen

Geben Sie dem Overflow einen Namen, mit dem er im Kurs angezeigt wird. Fügen Sie ggf. eine Beschreibung hinzu.

▼ Anhänge

Maximale Dateigröße ⓘ 500KB

Anhänge (max.) ⓘ 9 ▼

▼ Abonnements und Markierungen

Abonnement ⓘ Optionales Abonnement ▼

Lesemarkierung ⓘ Optional ▼

▼ Bewertung und Reputation

Zuerst anzeigen ⓘ Hilfreich ▼

Soll die Reputation über die
verschiedenen Module hinweg
berechnet werden? ⓘ Ja ▼

Negative Reputation erlauben? ⓘ Ja ▼

▶ Weitere Einstellungen

▶ Voraussetzungen

▶ Kompetenzen

Speichern und zum Kurs

📁 > Meine Kurse > VCWS16/17 > Linguistik > Overflow test

Overflow test

Neues Thema hinzufügen

| Status | Bewertungen | Antworten |
|--------|-------------|-----------|
| | | |

Wählen Sie, ob Sie **Dateianhänge** zulassen möchten oder nicht.

Ähnlich wie im „normalen“ Forum ist auch hier ein **Abonnement des Overflows** möglich, sodass Nutzer/-innen bei neuen Beiträgen benachrichtigt werden. Folgende Möglichkeiten stehen zur Wahl:

- **Optional:** Benutzer können wählen, ob sie ein Forum abonnieren möchten.
- **Verpflichtend:** Alle Benutzer abonnieren das Forum und können es nicht abbestellen.
- **Automatisch:** Verpflichtendes Abonnement, aber die Möglichkeit, es abzubestellen
- **Deaktiviert:** keine Abonnements

Lesemarkierungen stellen ungelesene Beiträge für Nutzer/-innen anders dar als gelesene.

Zuerst anzeigen stellt die Antworten zuerst dar, die von Nutzer/-innen als **am hilfreichsten** markiert wurden oder die der/die Ersteller/-in **als Lösung markiert** hat.

Sie können einstellen, ob die Reputation der Nutzer/-innen **für alle Overflows des Kurses addiert** werden soll oder nicht.

Legen Sie fest, ob die Reputation von Nutzer/-innen unter 0 fallen darf.

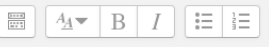
Bestätigen Sie mit **Speichern und zum Kurs**.



Um dem Overflow eine Frage hinzuzufügen, wählen Sie **Neues Thema hinzufügen**.

Overflow test

▼ Neues Thema

Betreff *

Mitteilung * 
 Warum ist die Banane krumm?

Anhang  
 ► Dateien

| Status | Bewertungen | Antworten | Ungelesen ✓ |
|--|-------------|-----------|-------------|
| <input type="radio"/> <input type="checkbox"/> | 0 | 0 | 1 ✓ |

Begonnen von Friedemann Ludwig
Letzter Beitrag Friedemann Ludwig Mi, 12. Dez 2018, 12:51

Geben Sie der Frage einen **Titel** und formulieren Sie unter Mitteilung den konkreten **Fragetext**.

Fügen Sie ggf. **Anhänge** hinzu.


Bestätigen Sie nach der Bearbeitung mit **Beitrag absenden**.



Nutzer/-innen, die den Overflow öffnen, sehen nun, dass es **ungelesene Beiträge** gibt und ob die Frage bzw. eine Antwort vom Ersteller bzw. der Erstellerin bereits als gelöst oder hilfreich markiert wurde (unter **Status**).

Über einen Klick auf den **Fragetitel** gelangt man zur Frage selbst.

Overflow test

Frage 1

 **Frage 1**
von Friedemann Ludwig - Mi

 Warum ist die Banane krumm?
1


Über **Neue Antwort hinzufügen** kann die Frage beantwortet werden.

Neue Antwort hinzufügen

Frage 1
von Friedemann Ludwig - Mittwoch,

1
Warum ist die Banane krumm?

Antwort 1
0
Friedemann Ludwig (★ 1)
Mittwoch, 12. Dezember 2018, 12:56

Frage 1

Neue Antwort hinzufügen

Frage 1
von Friedemann Ludwig - Mittwoch, 12.
Dezember 2018, 12:51

1
Warum ist die Banane krumm?

Permalink | Bearbeiten | Löschen | Antworten

Antwort 1
0
Friedemann Ludwig (★ 1) Permalink | Als hilfreich markieren |
Mittwoch, 12. Dezember 2018, 12:56 Als gelöst markieren | Bearbeiten |
Löschen | Antworten

Die Pfeile nach oben/unten bewirken die **Bewertung von Beiträgen mit Punkten**. Diese Bewertungen kann jede/r Nutzer/-in vornehmen, der/die Zugriff auf den Overflow hat.

Wenn der/die Ersteller/-in sich einloggt, kann er/sie die gegebenen Antworten als **hilfreich** oder **als endgültige Lösung** der Frage markieren.

Folgende Punktzahlen werden vergeben:

- Pro gegebener Antwort: 1 Punkt
- Pro Down-/Upvote: 5 Punkte
- Pro als hilfreich markierter Antwort: 15 Punkte
- Pro als Lösung markierter Antwort: 30 Punkte