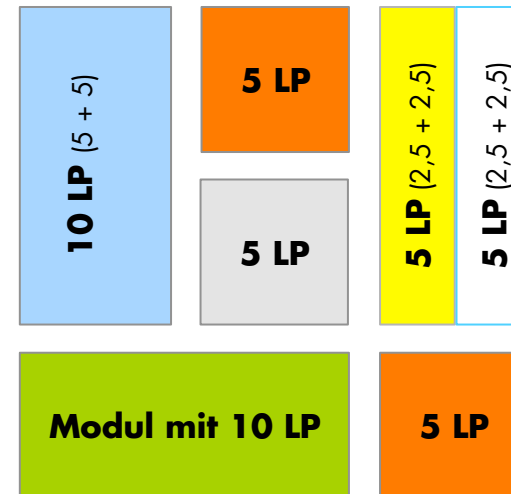


Studiengang für das Lehramt Sonderpädagogik mit dem Abschluss Erste Staatsprüfung

Legende 1

BiWi	Bildungswissenschaft
Ergänz.	Ergänzungsstudien
FD	Fachdidaktik
FM	Fachmodul
GSD	Grundschuldidaktik
K-S-K	Modul Körper-Stimme-Kommunikation
KF	Kernfach
LP	Leistungspunkte
SPFR	Sonderpädagogische Fachrichtung/ Förderschwerpunkt
ASP	Allgemeine Sonderpädagogik
SPS	Schulpraktische Studien (Praktika)
SU	Sachunterricht







Legende 2



Anmerkung zu den Studienverlaufsplänen:

Die Reihenfolge der Fachmodule und Fachdidaktikmodule in den jeweiligen Kernfachsäulen kann je nach Fach variieren.

Die Fachdidaktikmodule können also auch in anderen Semestern liegen.

- 
-  Kernfach
-  Bildungswissenschaft
-  Sonderpädagogik
-  Sonderfall Kernfach
-  Geschichte mit Latein

Sem.	Kernfach		Bildungswissenschaft	Sonderpädagogik		Sem.		
1	Fachmodul 1		ASP1000: Inklusive Pädagogik	SPFR 1 1000	SPFR 2 1000	1		
2	Fachmodul 2		BiWi 1			2		
3	Fachmodul 3		BiWi 2 SPS I	Ergänzungsstudien (Latein*)	SPFR 1 2000	3		
4	Fachmodul 4		BiWi 3	BiWi 7	Latein*	SPFR 1 3000	SPS II	4
5	Fachdidaktik			SPFR 2 2000	SPFR 1 4000	SPS IV	5	
6	Fachmodul 5		BiWi 4	ASP 2000: Inklusive Pädagogik	SPFR 2 3000	SPS III	6	
7	Fachmodul 6		BiWi 5		SPFR 2 4000	SPS V	7	
8	FM 7	FD 4		SPFR 1 6000	SPFR 2 6000	SPFR 1 5000	SPFR 2 5000	8
9	Ergänz. K-S-K	BiWi 6					9	
10	Wissenschaftliche Arbeit 20 LP			Prüfungsvorbereitung 10 LP		10		

* Der Bereich der Ergänzungsstudien umfasst 10 LP, davon entfallen 5 LP auf das Modul K-S-K.

Latein: Es können nur 5 LP der 15 zu absolvierenden LP auf die Ergänzungsstudien angerechnet werden.